



私たちは花が好き。緑が好き。人が好き。

園芸福祉ふくおかネット

ネット通信 花便り

No.37 (2015年9月号)



<ミニエコ鉢づくり研修会を終えて、アイランドシティ中央公園にて>

目次

6月からの主な活動の報告！	2
初級園芸福祉士養成講座のご案内	3
淡路夢舞台「奇跡の星の植物館」見学報告	4
新会員の紹介コーナー	6
ボランティア活動 朝倉の地で	6
憧れの北海道ガーデンツアー	7
～英国の旅～	9
事務局からのお知らせ	12
園芸福祉の庭のいま	13

6月からの主な活動の報告！

- ◇ 福岡市立特別支援学校「博多高等学園」での授業に関わるようになったことは前号でご紹介しましたが、生徒さんが苗を育て、植え付け、除草管理されてとても大きく育って、きれいな花も沢山咲いて、彩り豊かな素敵な街路景観となっています。



この花の間に 30 cm程円形に刈り取り、土をほぐしてコスモスの種を蒔きました。雨の降る日が多いので順調に発芽しています。開花が楽しみです。

- ◇ 園芸福祉ふくおかネットのホームページをグレードアップしました。

URL: <http://www.engeifukusi-fukuoka.net/> 園芸福祉ふくおかネット

検索

多くの情報提供が出来るように皆さんのアイディアで内容を充実させましょう。

- ◇ グリッピーキャンペーン 2015 のメイン会場は、舞鶴公園西側広場。

サブ会場は福岡市美術館です。

開催日時は 10月17日(土)、18日(日) 10時~16時

入場料は、無料です。

園芸福祉ふくおかネットの出展は、

1. ミニエコ鉢づくり体験：古新聞とセメントが主材料の手のひらサイズの器づくりです。
2. 多肉の寄せ植え体験：ミニエコ鉢などに多肉植物を植えて楽しんで頂きます。
3. 種でお絵描き：野菜や花などの種を使ってコルクボードに描いてたのしんでいただきます。
4. 緑の恵み、園芸福祉ショップ：会員が育てた植物や手作りの作品、旬の野菜や花など農産物の販売。
5. 花と緑の園芸相談コーナー：花や野菜、緑の栽培方法やバラの管理などについてのご相談にお答えします。

このグリッピーキャンペーン 2015 (福岡市都市緑化推進行事) のイベントは、色んな経験が出来ますので、会員の方はこれに参加して、ご自身のスキルアップに是非ご活用ください。



◇ 九州ではここだけ、初級園芸福祉士養成講座の受講者を募集しています。(‘0’)／

初級園芸福祉士養成講座

園芸福祉は、花・果物・野菜・その他の緑の栽培や育成、配置・交換・交流、管理・運営などを通じて、みんなで幸福になろうという思想であり、技術であり、運動であり、実践です。

青空の下、地域の様々な場所で営まれる 植物の種子～発芽～成長～開花～結実～収穫というプロセスに 幅広い年代の人々が参加して、植物と接し栽培する楽しみや喜びを共有することが園芸福祉の活動です。

園芸福祉の活動は、身体機能向上の分野から環境保全、地域・まちづくり、さらに情操教育や生涯学習、高齢者福祉まで幅の広い活動です。園芸の知識や技術を身につけ、子どもから高齢者までみんなで楽しくをモットーに地域・学校・施設などにおける園芸活動を実践できる人材育成を目指した講座を開催します。

日本園芸福祉普及協会認定の実践経験豊富な講師陣による座学と実習を通して、初級園芸福祉士として必要な園芸福祉に関する基礎知識や園芸活動の実践技能の習得を目指します。

養成講座修了者は毎年 2 月に行われる初級園芸福祉士認定試験の受験資格を得ることが出来ます。

- 開催日 ◇ 前期 11月14日(土) 11月15日(日)
◇ 後期 11月28日(土) 11月29日(日) ※ 全4日間必修
- 会場 アイランドシティ中央公園 (福岡市東区香椎照葉四丁目) ic-park.jp 検索
座学：ぐりんぐりん ワークショップルーム / 実習：園芸福祉の庭
- 募集期間 平成27年8月1日(土) から 10月20日(火) まで
- 募集人数 40名 (先着順とし、受講料の入金確認をもって、正式受講申込とさせていただきます。)
※ 最少催行人数は18名、これに満たない場合は開催を見合わせることもあります。
- 受講料 36,600円 (内訳：受講料30,000円、教本代1,600円、実習教材費5,000円)
※ 受講料は、申込書を受け付けた後、事務局から養成講座のカリキュラムなどの資料と受講料振込用紙(日本郵便)を郵送いたしますので、それによりお振込みをお願いします。
- お申し込み 裏面の申込書にご記入の上、園芸福祉ふくおかネット事務局にお申込み下さい。
- お問い合わせ 主催：特定非営利活動法人日本園芸福祉普及協会 TEL:03-3266-0666

〒162-0063 東京都新宿区薬王寺町 58-204 Eメール：kyoukai@engeifukusi.com


共催：園芸福祉ふくおかネット事務局 (黒瀬) 〒810-0033 福岡市中央区小笹 1-9-25

FAX:092-521-6247 TEL:090-8626-1586

Eメール：engeifukusi.fukuoka@hya.bbiq.jp



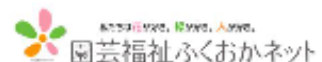
子どもたちと楽しめる花壇



2014年の実習作品



実習作品モデル




この講座を広く多くの方々にご案内し、初級園芸福祉士の仲間づくりを推進して
みんなで一緒に、楽しく元気に、園芸福祉の活動の輪が広がるようにいたしましょう。

淡路夢舞台「奇跡の星の植物館」見学報告

沖本 圓


8月8日、中学・高校の同級生と淡路夢舞台の温室に行ってきました。2000年の淡路花博の舞台となった会場は機会があれば一度は見ておきたい場所でした。花の少ない真夏の植物園ですから、あまり期待はして居なかったのですが、きちんとしたコンセプトの元、プロデューサー辻本智子氏の力で、季節ごとに素晴らしい展示がされている所でした。この内容で入場料は大人一人600円です。この施設は県立の公共施設なのでこの金額で見学できます。コンセプトの詳しい内容については「奇跡の星の植物館」ホームページを覗いてみてください。

奇跡の星の植物館は 辻本智子氏が淡路花博時からプロデューサーとして携わっておられます。淡路島には花と緑の公園島構想が淡路花博2000以前からあったそうです。大規模施設や美しい段々畑などダイナミックな景は見られるものの、人々と花が共に生きる暮らしの景が人々の目に映る形にはなっていなかったそうで、花と淡路の味覚、そして淡路島の自然との共生で生まれた産業や工芸、職人の技を植物館に一堂に集め、淡路島の花文化を知っていただきたいとの思いから、企画運営されている施設です。



メインスペース 季節ごとに展示が変わりイベントや結婚式が行われたりする場所です。

館内に配置された様々なオブジェは、単なる飾りではなく散水栓やホースなど景観上見せたくない管理用具を、さりげなく隠すためにも配置されていて、管理責任者の細やかな心配りも流石だと思いました。



池の中の蛙のオブジェが楽しい



隣のスペース 今回は「幻の Gondwana 大陸」のテーマで展示されています

新会員の紹介コーナー

◆ 阿部 友子さん

初めまして、古賀市の阿部友子と申します。
「古賀市緑のまちづくり」の会員ですが、活動はいまいちです。でも、花が好きで、街中に花のある風景が増えるといいな一と思って活動しています。土をいじったり、花と向き合っていると、なんとなく気持ちが落ちつきます。「緑のまちづくり」の元気なみなさんに続きたいと園芸福祉の講座を受けました。今後ともどうぞよろしく願いいたします。



◆ 溝口 孝夫さん

この度、園芸福祉ふくおかネットに入会させていただいた溝口孝夫です。体に似合わず小心者なので、結果が来るまでドキドキしながら待っていました。現在、北九州の特別支援学校でガーデニングや農業を担当しています。安全でおいしい野菜や地域を花いっぱいにすることを目標に生徒と作業をしています。



小さな種から育つ野菜や花にはいつも驚かされます。これからの活動でたくさんの方との出会いを大切にしたいです。色々なことを学び、楽しく参加していきたいです。どうぞ宜しくお願いいたします。

写真は「ひまわりプロジェクト」で育てたひまわりです。

<今回ご紹介できなかった新会員の方は次号でご紹介いたします。>



ボランティア活動 朝倉の地で

平山政子（文）・緒方賢子（写真）

平成24年、朝倉医師会病院の緩和病棟開設に伴い、屋上に花壇が造られました。「緩和ケア」ボランティアの募集があり、その中の一つに、園芸ボランティアがありました。「園芸福祉くるめ」のメンバーも応募し、講座を受け、病棟の見学などを終え、ボランティアが許可され、活動を始めました。

屋上花壇には、病棟を通らなくては行くことができないので、土のついたものは別の所から、上げなくてははいけません。花壇は、ブロックを横にならべたもので、土が浅く、「花が、うまく育つかなあ〜。」と心配したものでした。中央に正方形の花壇、周りのフェンスに沿って7個の中央に長方形の花壇があります。

1年目の夏は、かんかん照りの屋上で花は枯れ、水やりが一番の課題になりましたが、病院のスタッフの

方の協力で、水やりをしていただけるようになりました。

3年目になった現在では、屋上の強い風、強い陽ざしにもめげず、色とりどりの花を咲かせてくれています。患者さんに、直接にお会いすることは殆どないのですが、見に来ていただいているとお聞きして喜んでいます。先日、屋上の戸を開けるとベンチに腰掛けている二人の後ろ姿がみえました。患者さんと、スタッフの方でした。「作業をしてもいいですか?」「どうぞ。」

花についていろいろ話されました。「今日は、ポーチユラカの花がよく開いていますね。」「これは、みんなこぼれ種なのですよ。」「我が家にもいっぱい咲いてますよ(メランポディウム)。いっぱい増えて、ご近所さんにもあげてます。」等々。

屋上の片隅にプランターが並び、ミニトマトやレタスなど植えている方もありました。直接ではないのですが、植物を通して、静かな交流ができているのではと、思っています。



憧れの北海道ガーデンツアー

山崎 博子

憧れの北海道ガーデンツアー、4年前から北海道オープンガーデンの本「イエローブック」で情報収集、他にもいろいろと本を買い集め夢を大きく膨らませていました。

個人のお宅のオープンガーデンにも行きたかったのですが、シルバーグループでは車の走行距離を考えるとムリということで、7月に「憧れの新富良野プリンスホテルに泊まる8つのガーデンをめぐる! 華やかなる北海道ガーデンショー4日間」のツアーに便乗したお手軽旅行に行きました。

どこのガーデンも個性があってよかったのですが花好きにはたまらない、来年も行きたい場所を紹介します。

紫竹ガーデン(帯広市)

88歳の紫竹照葉さん。ご主人がなくなられた後25年の歳月をかけて作り上げられた野の花が咲くようなガーデン、冬は地下10センチまで凍るそうですがそれに耐えた花が風に揺られて咲いています。白樺の向こうにはジャガイモ畑、白い花が限りなく続いています。

また、開園前にお花畑でいただくビュッフェスタイルの朝食、産直で作った料理の数々を堪能しました。華やかに着飾った紫竹さんがテーブルを回り笑顔を見せてくれました。ジャガイモを蒸かして、捏ねてそれに漬けこんだ野菜のお漬物は北海道ならではの、美味しかった。



紫竹照葉さんとシルバーグループ

上野砂由紀さんデザインの庭

ご自身のマイガーデン「上野ファーム」(旭川市)
プリンスホテル内の「風のガーデン」(富良野市)
大雪森のガーデン内の「森の花園」(大雪高原旭ヶ丘)
の3か所を見学しました。

♡ 上野ファーム

上野ファームの駐車場には貸し切りバスがいっぱいです。

いつもきれいに咲かせておくには、毎日の手入れが大変だろうな。

砂由紀さんのお母さんが、草取りをしていらっしゃいました。



♡ 風のガーデン

上野さんがガーデンデザインされたレストランに、脚本家の倉本聰さんが食事に寄られたことから始まるテレビドラマ「風のガーデン」の物語。

やっぱり出会いが人を作っていくのだなあーと思う。ドラマの中で見た庭とおなじものが・・・。

(まあ、当たり前のことですけど。)

もう少しゆっくりとみることが出来たらいいけど、ツアーです時間が足りない。残念。

♡ 美幌峠

生活になじんだ素晴らしい景観の中に点在している広々としたガーデンや森。どのガーデンも、おもてなしの心がいきわたっている。アジアからのお客様も多かったです。2015年の国際ガーデンツーリズム賞に、地域に根ざした北海道のガーデンツーリズムの取り組みが選ばれたそうです。



～ 英国の旅 ～

濱崎 真人

昨年9月、英国の旅を楽しみました。

スコットランドに近い湖水地方では、偶然にも独立住民投票の日。

今回の旅で、特に素晴らしかった『ストラットフォード・アポン・エイボンの町』と『キュー・ガーデンズ』をご紹介します。

《ストラットフォード・アポン・エイボン》

ロンドンの北西155kmに位置するこの町は、シェークスピアの生まれ故郷として有名、シェークスピアゆかりの建物等が、どれも立派に保存されており、美しい街並みと併せて、歴史と文化を堪能しました。

《キュー・ガーデンズ》

ロンドン郊外にあるキュー王立植物園は、1759年に宮殿併設庭園として開設、2003年にはユネスコ世界遺産として登録、120haの広大な敷地内に約3万種の世界のあらゆる植物がジャンル別に植えられています。英国人の「植物や花好き」というムードづくり自体もキューガーデンが生み出してきたと言ってよいそうです。

6月が最高の季節だと聞いていましたが、天気にも恵まれ、森の中の植物園を十分楽しみました。




ロイヤル・シェークスピア・シアター(左)、前庭(右)

・シェークスピア・シアターの前庭



シェークスピアの銅像と
作品の登場人物『フォルス
タッフ』



- ・シェークスピア・シアター隣接のスワンシアターの建物内 (左)
- ・階段に沿ってシェークスピアの作品のステンドグラス、『ロミオとジュリエット』 (右)



熱帯植物を展示するパームハウス

・進化論で有名なダーウィンも有力な支持者であった。



京都西本願寺勅使門の複製



王室の離宮であったキューパレス



クィーンズ・ガーデン

事務局からのお知らせ



◆ 入会を希望される場合の手続きのご案内

- ◎ 園芸福祉ふくおかネットに入会を希望される方は、年会費 2,000 円を郵便局より下記の口座へお振込みください。
- ◎ 園芸福祉ふくおかネット 口座番号 01770-7-57288
- ◎ 振込用紙をご希望の方はお送りしますので事務局までご連絡ください。

◆ 園芸福祉の庭 定例作業のお知らせ

- ◎ 毎月、最終日曜日の 10時から実施しております。

場所は、アイランドシティ中央公園（福岡市東区香椎照葉4丁目）園芸福祉の庭です。花壇の維持管理、花の植栽や除草、灌水などの手入れ作業を2時間程度実施しています。作業の後は、お茶を飲みながら和やかな時を共有し、花の育て方や土づくり、道具の手入れのことなど、日ごろの疑問に実践者が応えてくれるプチ勉強会の場にもなります。あなたも一歩踏み出して！ 「園芸福祉の庭」の定例作業に参加してみませんか。会話も弾み、笑顔がいっぱいで、とっても楽しいですよー♪

◆ 定例会のご案内

- ◎ 園芸福祉ふくおかネットでは、毎月第3土曜日15時から2時間程度

福岡市ボランティアセンターあすみんで定例会を開催しております。会員相互の情報や意見の交換、活動報告、作品の紹介、質問など役立つことがいっぱいです。定例会が終わってからの交流会は、本音が飛び交い、楽しい情報交換のひと時です。

◆ あなたも活動紹介をしませんか？

- ◎ 個人やグループ、学校、施設、地域などで行っている園芸福祉の活動をお知らせ下さい。
- ◎ メールやFAX、お手紙に写真を添えて、事務局までお送りください。

● 園芸福祉ふくおかネット事務局 ●

- ・ 〒810-0033 福岡市中央区小笹 1-9-25
- ・ TEL : 090-8626-1586 (黒瀬)
- ・ FAX : 092-521-6247
- ・ E-mail : engeifukusi.fukuoka@hya.bbiq.jp
- ・ URL : engeifukusi-fukuoka.net



園芸福祉の庭のいま

